

Новости

- Ставка первого купона по облигациям Группы ЛСР серии 02 составила 13,25% годовых.
- Синтерра разместила дебютные бонды на 3 млрд руб. по ставке 11.00% годовых.
- Держава-Финанс не выполнила обязательства по оферте по дебютному выпуску.
- Связь-Банк перенес размещение облигации серии 02 на 3 млрд руб.
- «Азбука вкуса» отменила размещение облигаций.

Корпоративные и муниципальные облигации

Основная активность на рынке вчера наблюдалась в бумагах электроэнергетического сектора. Динамика котировок бумаг была разнонаправленной, масштаб их изменений – средним, сложившимся в последнее время. Так, ФСК ЭЭС-05 +0,65%, ФСК ЭЭС-03 -0,05%, ОГК-5 об-1 -0,05%.

В связи со сложными рыночными условиями вчера отменили размещения Связь-Банк на 3 млрд руб. и Городской супермаркет на 2 млрд руб. Успешно разматилось ОАО Группа ЛСР на 5 млрд руб. По бумаге предоставлена 1,5-годовая оферта, доходность к оферте составила по итогам размещения 13,8% годовых. Определенная на конкурсе купонная 13,25% превысила наш прогноз на 120 б.п. Мы считаем, что по бумаге предоставлено наиболее оптимальное соотношение «риск-доходность» в секторе строительных компаний. На фоне роста ставок на рынке бумага выглядит достаточно привлекательно. Кроме того, разместилась Синтерра на 3 млрд руб., ставка первых двух полугодичных купонов составила 11% годовых. По бумаге предоставлена годовая оферта.

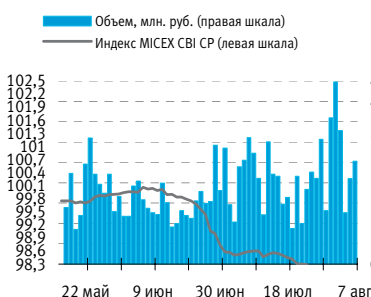
На рынке казначейских обязательств США котировки бумаг выросли на фоне негативных данных по рынку труда. Так, число заявок на пособие по безработице за минувшей неделе увеличилось на 7 тыс. - до 455 тыс. против ожидаемого снижения показателя на 23 тыс. Кроме того, количество заявок оказалось на максимальном уровне более чем за шесть лет. На негативе доходность UST-10 снизилась на 9 б.п. до 3,93% годовых. Невысокий рост котировок наблюдался в Russia-30. Доходность бумаги зафиксировалась на уровне 5,62% годовых. Спред между бумагами подрос и составил 169 б.п.

Сегодня на рынке разместится Крайинвестбанк на 600 млн руб., по бумаге будет предоставлена годовая оферта. На фоне окончания недели рынок, возможно, незначительно вырастет.

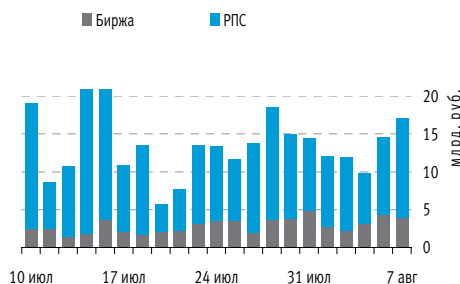
События рынка рублевых облигаций на ближайшие дни

Дата	Выпуск	Купон, Событие	Объем, млн. руб.
8	Банк Москвы, 2	39,14	391,4
	Мираторг Финанс, 1	оферта	2500
	Крайинвестбанк, 1	размещение	600
9	КБ МИА (ОАО), 2	погашение	1021,68
	Банк Национальная Факторинговая Компания (ЗАО), 1	2,52	2,52

Индекс корпоративных облигаций ММВБ (MICEX CBI CP)



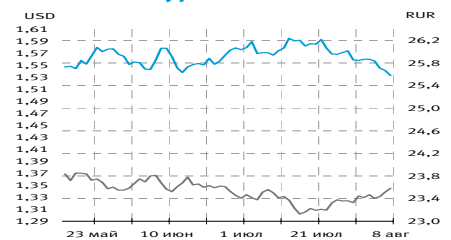
Объем торгов на ММВБ, млн. руб.



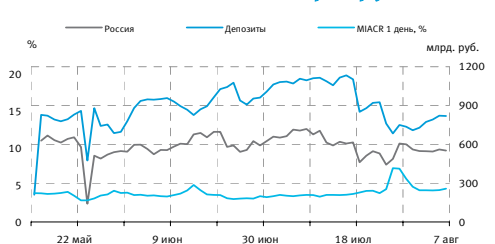
Основные индикаторы

Валюты	Значение	изм.
RUR/USD	23,5142	0,0788
RUR/EUR	36,4564	0,0565
EUR/USD	1,5411	-0,0039
Ставки	изм. б.п.	
MICEX CBI	98	1006
MIACR 1 день, %	4,34	7
Москва 39, YTM % год.	8,47	1
RUS30, YTM % год.	5,62	2
UST10, YTM % год.	4,02	1
Остатки на к/с, млрд. руб.	изм.%	
по России	560,0	2,75
по Москве	386,9	4,01
Депозиты банков	261,0	5,45
Объем торгов, млн. руб.	изм.%	
Биржа	3 844	24,21
РПС	13 185	97,49
ОФЗ	305	234,74

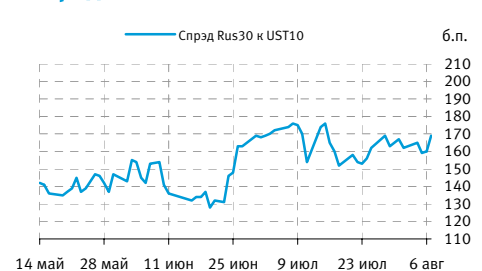
Курсы валют



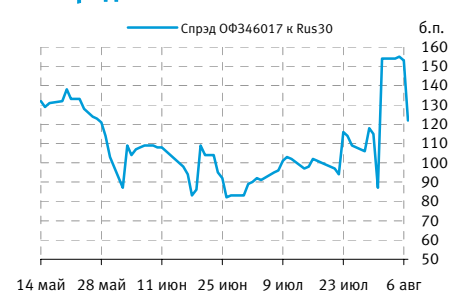
Остатки на к/с, млрд. руб.



Спред Россия 30 и US Treasures 10



Спред ОФЗ 46017 и Россия 30



Корпоративные облигации

Лидеры роста/падения*

	YTM	Цена закр.	НКД	До погаш.	Оборот, руб.	Кол-во сделок	Измен. цены, %
СтрIPI аз02	10,74	93,75	4,65	1436	938	1	3,02
РазгуляиФ2	8,74	102,10	42,08	1146	1 531 500	2	2,23
АИЖК 6об	8,95	95,00	4,66	2168	5 700 000	1	2,16
ЭирЮНРРД01	20,38	95,80	18,79	861	14 370 000	1	1,91
СЗЛК-Фин-1	3 120 000,00	28,00	49,15	572	560	2	1,82
ОГК-6 01об	9,09	97,90	21,72	1351	979	1	1,45
ГатфондБ 3	11,89	100,25	25,36	285	10 025	1	1,26
Черкизово1	8,75	100,20	15,76	1027	9 037 038	1	1,11
РусТекс 3	18,15	96,90	42,51	439	964 207	8	0,83
КДавиаФин1	15,76	100,09	46,47	622	15 008 519	4	0,74
	YTM	Цена закр.	НКД	До погаш.	Оборот, руб.	Кол-во сделок	Измен. цены, %
МартаФин 3	48,99	54,83	2,12	1090	3 992	5	-19,37
Ленэнерго2	12,56	89,90	1,40	1268	1 799	2	-4,36
Ленэнерго3	12,50	88,00	23,29	1350	2 115 765	5	-3,93
Аладушкин2	19,92	92,50	23,93	1203	18 846 626	5	-3,39
БАНАНА-М-2	122,59	70,00	55,14	735	14 098	9	-2,78
МатрицаФ-1	40,32	92,50	18,74	125	401 783	17	-2,43
ГПБ-Иптк-1	10,65	94,00	5,80	10371	121 006 039	28	-2,06
УрСИ сер07	8,01	100,30	32,68	1314	1 003 000	1	-1,76
Синергия-2	16,00	97,97	4,10	714	1 959 400	13	-1,44
ЕврокомФКЗ	16,88	97,65	12,47	680	9 765 000	1	-1,36

Лидеры по обороту*

	YTM	Цена закр.	НКД	До погаш.	Оборот, руб.	Кол-во сделок	Измен. цены, %
ОГК-5 об-1	8,59	99,00	25,89	1148	426 100 371	27	-0,05
Лукойл2обл	7,54	99,80	15,69	467	417 959 484	17	-0,25
мосэнерго1	8,34	99,33	29,33	1132	135 485 525	5	0,03
ТПБ-Иптк-1	10,65	94,00	5,80	10371	121 006 039	28	-2,06
ГидроОГК-1	9,10	97,99	7,99	1056	98 492 940	6	0,14
ТМК-02 обл	8,17	99,74	28,11	229	95 403 951	4	0,03
ФСК ЕЭС-03	7,19	100,00	10,70	127	55 080 991	9	-0,05
ФСК ЕЭС-05	7,28	100,05	12,82	481	51 559 450	4	0,65
Возрожд 01	9,94	98,91	38,01	573	49 455 000	1	-0,27
МОИА 03	8,24	98,70	11,47	2137	41 162 835	10	0,10

Муниципальные облигации

Лидеры роста/падения*

	YTM	Цена закр.	НКД	До погаш.	Оборот, руб.	Кол-во сделок	Измен. цены, %
НовсибО-05	8,12	99,88	8,38	495	11 180 318	2	0,99
Башкорт6об	8,63	99,10	14,29	845	29 065 394	3	0,61
МГ ор44-об	8,39	96,93	9,64	2512	23 149 504	20	0,50
ТульскОб 1	8,77	100,00	9,78	325	704 300	10	0,50
ТверОбл 05	8,42	99,93	14,81	115	30 350 184	3	0,43
Мос.обл.8в	10,09	97,60	12,58	1769	204 008 079	28	0,21
НовсибО-14	9,39	98,20	9,42	869	982 000	1	0,19
Удмуртия-1	9,30	99,65	9,21	142	10 912 672	1	0,15
МГ ор39-об	8,45	97,40	3,73	2174	4 456 998	6	0,10
СамарОбл 5	9,92	99,25	10,70	1960	101 185 951	8	0,10
	YTM	Цена закр.	НКД	До погаш.	Оборот, руб.	Кол-во сделок	Измен. цены, %
МГ ор45-об	8,23	99,77	8,99	1420	3 053	3	-2,19
Мос.обл.7в	10,13	91,90	23,23	2078	18 704 272	7	-0,65
ЯрОбл-05	9,24	99,40	7,81	145	9 482 760	5	-0,60
ЯрОбл-06	10,32	94,10	16,49	985	19 158 284	5	-0,58
Саха(Якут)	9,94	95,00	4,57	1708	9 890 100	3	-0,52
Чувашия-07	9,94	99,20	15,75	1762	992	1	-0,40
КлинРн 2об	10,28	99,90	22,44	98	3 996	1	-0,30
Мос.обл.4в	8,12	102,11	4,82	257	112 872 397	2	-0,27
МГ ор46-об	7,78	100,40	2,85	352	30 675 249	7	-0,25
ВоронежОб2	9,97	101,80	16,77	315	2 036 000	1	-0,20

Лидеры по обороту*

	YTM	Цена закр.	НКД	До погаш.	Оборот, руб.	Кол-во сделок	Измен. цены, %
Мос.обл.8в	10,09	97,60	12,58	1769	204 008 079	28	0,21
Мос.обл.4в	8,12	102,11	4,82	257	112 872 397	2	-0,27
СамарОбл 5	9,92	99,25	10,70	1960	101 185 951	8	0,10
МГ ор46-об	7,78	100,40	2,85	352	30 675 249	7	-0,25
ТверОбл 05	8,42	99,93	14,81	115	30 350 184	3	0,43
Башкорт6об	8,63	99,10	14,29	845	29 065 394	3	0,61
МГ ор44-об	8,39	96,93	9,64	2512	23 149 504	20	0,50
ЯрОбл-07	10,00	96,90	7,86	600	20 589 750	7	0,02
ЯрОбл-06	10,32	94,10	16,49	985	19 158 284	5	-0,58
Мос.обл.7в	10,13	91,90	23,23	2078	18 704 272	7	-0,65

* - По итогам торгов на ММВБ

Итоги торгов корпоративными и региональными облигациями на ММВБ* (07.08.2008)

	Цена, % от номинала	НКД, руб.	Изм. цены, %	Доходность к погашению, % годовых	Объем торгов, руб.	Погашение	Оферта
Телекоммуникации							
ДальСвз2об	99,75	15,52	-0,75	9,70	442 530	30.05.2012	02.06.2010
УрСИ сер07	102,10	32,68	-1,76	8,01	1 003 000	13.03.2012	17.03.2009
ЦентрТел-4	104,85	64,27	-0,24	9,25	6 271 046	21.08.2009	
ВлгТлкВТ-4	99,48	12,70	-0,08	8,85	30 826 000	03.09.2013	08.09.2009
Банки							
ГазпромБ 1	96,20	1,36	0,00	9,04	4 778 654	27.01.2011	
КИТФинБанк	99,90	13,70	0,00	10,48	574 425	18.12.2008	
МКБ 02обл	100,00	19,85	0,00	11,78	4 055 245	04.06.2009	
НОМОС 7в	99,30	12,92	0,00	10,35	0	16.06.2009	
РосселхБ 2	97,00	16,78	0,00	9,51	0	16.02.2011	
УРСАБанк 5	96,00	29,46	-0,52	12,11	35 357 640	18.10.2011	
РусСтанд-8	99,80	25,09	0,00	9,41	0	13.04.2012	17.10.2008
ХКФ Банк-3	99,96	12,69	0,00	10,10	0	16.09.2010	18.09.2008
Нефть и газ							
ГАЗПРОМ А4	101,00	39,64	0,00	7,65	0	10.02.2010	
РуссНефть1	95,65	13,94	-0,52	25,94	383 103	10.12.2010	12.12.2008
Удмнефтпр	100,05	17,44	-0,15	11,35	37 288 350	01.09.2008	
Лукойл4обл	96,00	11,35	-0,10	8,54	24 146 811	05.12.2013	
ГАЗПРОМ А8	98,60	18,79	0,00	7,63	0	27.10.2011	
ГАЗПРОМ А9	97,20	33,48	0,00	8,02	0	12.02.2014	
Торговый сектор							
ДиксиФин-1	92,00	35,48	0,00	13,37	0	17.03.2011	
КОПЕИКА 02	97,20	18,59	-0,21	15,45	12 736 400	15.02.2012	18.02.2009
7Контин-02	98,40	10,47	0,00	9,97	19 076 174	14.06.2012	23.06.2009
ИКС5Фин 01						01.07.2014	
Металлургия							
Мечел 2об	91,15	11,51	0,38	14,19	19 024 608	12.06.2013	16.06.2010
РусАлФ-3в	99,92	27,42	0,00	7,91	0	21.09.2008	
МаксиГ 01	98,50	40,27	0,00	13,06	0	12.03.2009	
МаксиГ 01	95,00	30,41	0,00	18,71	0	12.03.2009	
Машиностроение							
ГАЗФин 01	99,75	45,10	0,00	10,05	0	08.02.2011	10.02.2009
ИРКУТ-03об	99,45	33,52	0,00	9,23	0	16.09.2010	
УралВагЗФ2	100,80	36,53	-0,10	9,57	3 234 490	05.10.2010	06.04.2009
СОЛЛЕРС1	100,90	3,07	0,00	7,47	0	21.01.2010	
ОМЗ-5 об	100,40	37,61	0,00	8,57	0	30.08.2011	01.09.2009
АВТОВАЗоб3	99,85	11,57	0,00	9,91	0	22.06.2010	
Камаз-Фин2	99,77	32,18	0,08	9,83	3 987 000	17.09.2010	19.09.2008
ПротонФин1	100,22	11,88	0,00	7,97	0	12.06.2012	16.12.2008
Энергетика							
БашкирэнЗв	99,30	10,46	0,00	9,82	0	09.03.2011	19.03.2009
ГидроОГК-1	97,85	7,99	0,14	9,10	98 492 940	29.06.2011	
Мосэнерго2	97,00	33,74	-0,31	8,94	3 869 930	18.02.2016	23.02.2012
ФСК ЭЭС-02	100,40	9,95	0,00	8,17	0	22.06.2010	
Ленэнерго3	91,60	23,29	-3,93	12,50	2 115 765	18.04.2012	
ФСК ЭЭС-05	99,40	12,82	0,65	7,28	51 559 450	01.12.2009	
Муниципальные							
МГор39-об	97,30	3,73	0,10	8,45	4 456 998	21.07.2014	
МГор44-об	96,45	9,64	0,50	8,39	23 149 504	24.06.2015	
Мос. обл. 5в	102,10	17,53	0,05	8,74	12 768 750	30.03.2010	
Мос. обл. 6в	99,20	26,38	0,00	9,55	0	19.04.2011	
НовсибО-05	98,90	8,38	0,99	8,12	11 180 318	15.12.2009	
СамарОбл 3	97,19	17,49	0,00	8,96	0	11.08.2011	
НижгорОбл3	98,49	24,31	0,02	9,00	2 589 713	20.10.2011	
ЯрОбл-07	96,88	7,86	0,02	10,00	20 589 750	30.03.2010	
Мос. обл. 7в	92,5	23,23	-0,65	10,13	18704272	16.04.2014	

* - наиболее ликвидными выпусками.

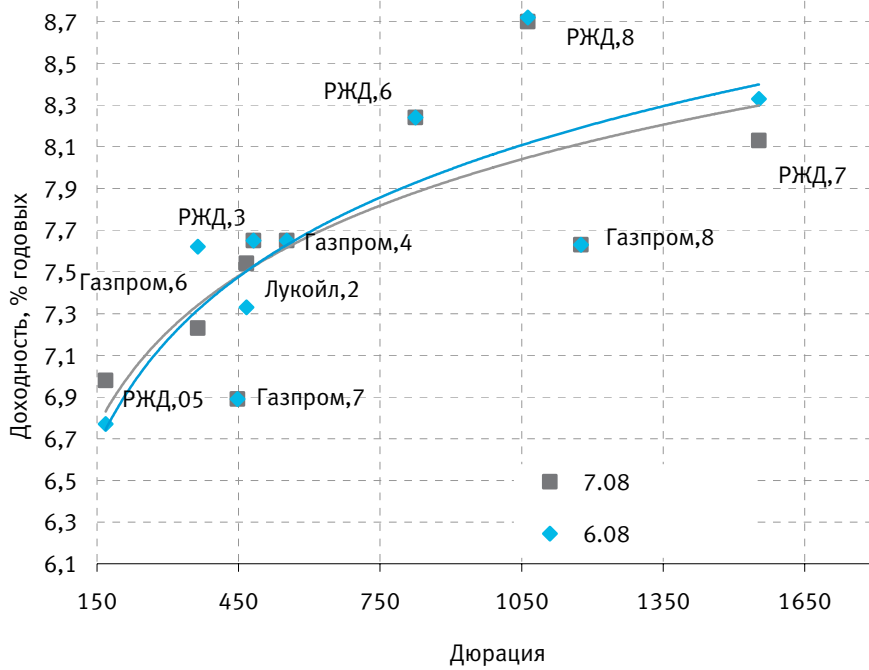
Ежедневный обзор рынка рублевых облигаций

Государственные облигации

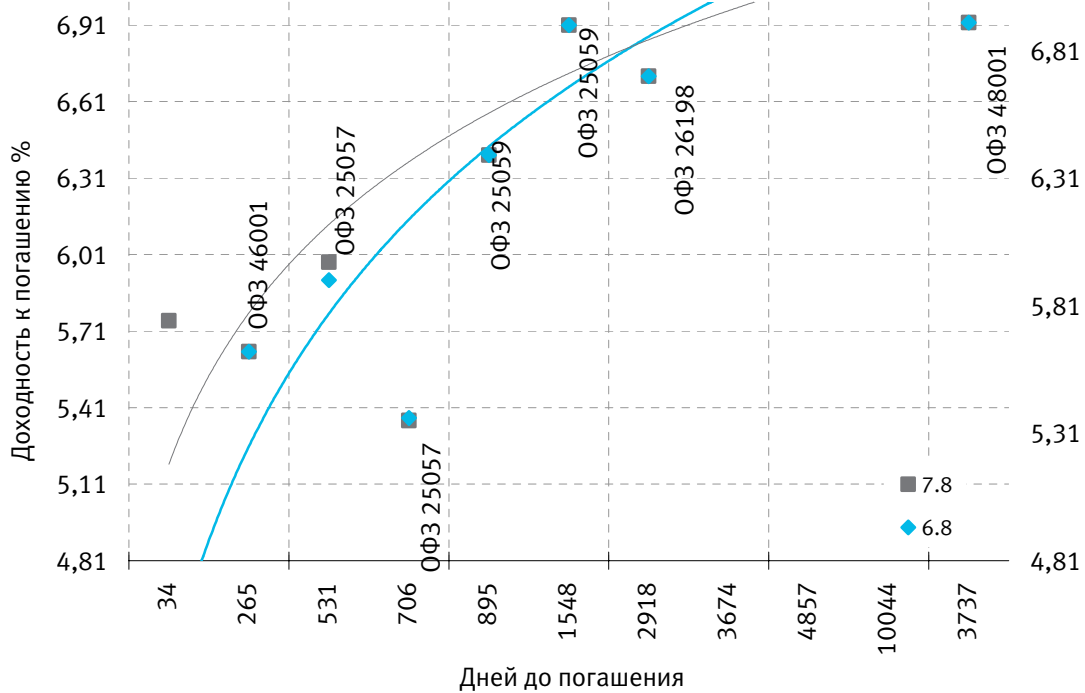
Объем торгов на рынке ОФЗ вчера составил 305 млн руб., котировки бумаг преимущественно снизились. По итогам торгового дня кривая доходности по ОФЗ сдвинулась вверх примерно на 4 - 5 б.п.

ОФЗ 25057	102,1499	-0,09	5,98	20.01.2010	531	2	161 396	3,04	18,45	22.10.2008
ОФЗ 25059	99,65	0	6,4	19.01.2011	895	6	11 250 485	2,51	15,21	22.10.2008
ОФЗ 25060	100,2	0	5,63	29.04.2009	265	7	166 793 147	1,27	14,46	29.10.2008
ОФЗ 25061	99,9	0,3	5,99	05.05.2010	636	3	479 340	0,16	14,46	05.11.2008
ОФЗ 25062	98,4	-0,4	6,6	04.05.2011	1000	6	15 006 455	0,16	14,46	05.11.2008
ОФЗ 25063	0	0	6,65	09.11.2011	1189	0	0	4,93	21,4	12.11.2008
ОФЗ 26177	0	0	0	20.11.2008	105	0	0	14,2	19,95	20.11.2008
ОФЗ 26178	0	0	0	20.11.2009	470	0	0	14,14	19,95	21.11.2008
ОФЗ 26198	0	0	6,91	02.11.2012	1548	0	0	45,53	60	03.11.2008
ОФЗ 26199	97,89	-0,01	6,89	11.07.2012	1434	13	3 988 240	3,68	15,21	15.10.2008
ОФЗ 26200	0	0	6,77	17.07.2013	1805	0	0	2,51	15,21	22.10.2008
ОФЗ 26201	0	0	6,56	16.10.2013	1896	0	0	2,69	16,33	22.10.2008
ОФЗ 27026	0	0	5,68	11.03.2009	216	0	0	9,37	14,96	10.09.2008
ОФЗ 28004	0	0	2,66	13.05.2009	279	0	0	23,29	49,86	12.11.2008
ОФЗ 28005	0	0	2,88	03.06.2009	300	0	0	17,53	49,86	03.12.2008
ОФЗ 46001	100,4	-0,15	5,75	10.09.2008	34	2	6 476 057	3,9	6,23	10.09.2008
ОФЗ 46002	0	0	6,43	08.08.2012	1462	0	0	43,4	44,88	13.08.2008
ОФЗ 46003	0	0	5,36	14.07.2010	706	0	0	6,03	49,86	14.01.2009
ОФЗ 46005	0	0	6,34	09.01.2019	3807	0	0	0	0	
ОФЗ 46010	0	0	7,42	17.05.2028	7223	0	0	0	0	10.06.2009
ОФЗ 46011	0	0	6,99	20.08.2025	6222	0	0	0	0	10.09.2008
ОФЗ 46012	0	0	7,23	05.09.2029	7699	0	0	13,26	15,62	01.10.2008
ОФЗ 46014	0	0	6,71	29.08.2018	3674	0	0	36,5	44,88	10.09.2008
ОФЗ 46017	102	1,69	6,84	03.08.2016	2918	5	24 992 365	18,63	19,95	13.08.2008
ОФЗ 46018	101,7501	1,13	7,4	24.11.2021	4857	3	14 289 050	14,06	22,44	10.09.2008
ОФЗ 46019	0	0	8,18	20.03.2019	3877	0	0	0	0	01.04.2009
ОФЗ 46020	92	-0,04	7,75	06.02.2036	10044	6	48 940 500	33,28	34,41	13.08.2008
ОФЗ 46021	0	0	7,06	08.08.2018	3653	0	0	34,73	37,4	20.08.2008
ОФЗ 46022	93,1299	-3,99	7,27	19.07.2023	5459	11	12 235 462	3,08	37,4	21.01.2009
ОФЗ 48001	0	0	6,92	31.10.2018	3737	0	0	53,03	72,3	12.11.2008

Кривая доходности облигаций 1-го эшелона



Кривая доходности государственных облигаций



ООО «Финансовая корпорация «ОТКРЫТИЕ»

129090 Москва, ул. Каланчевская, д. 49
Телефон: (495) 777-56-56, (495) 232-99-66 Факс: (495) 777-56-14
WEB: <http://www.open.ru>
e-mail: info@open.ru
Bloomberg: OTKR

АНАЛИТИЧЕСКИЙ ДЕПАРТАМЕНТ ТЕЛЕФОН (495) 232-99-66

Управляющий директор
Шани Коган

Директор департамента
Халиль Шехмаматьев
доб. 1573
sha@open.ru

Нефть и газ

Наталья Мильчакова, к.э.н.
Старший аналитик
доб. 1569
n.milchakova@open.ru

Макроэкономика, банковский сектор

Валерий Пивень, к.э.н.
Старший аналитик
доб. 1575
valerypiven@open.ru

Электроэнергетика

Василий Сапожников
Старший аналитик
доб. 1714
sapognikov@open.ru

Металлургия

Екатерина Ипатова
Аналитик
доб. 1632
ipatova@open.ru

Машиностроение, транспорт, химия, фармацевтика

Кирилл Таченников
Старший аналитик
доб. 1586 k.tachennikov@open.ru

Данила Левченко, к.э.н.
Главный экономист
доб. 1512
levchenko@open.ru

Станислав Шубин, к.э.н.
Аналитик
доб. 1744
shubin@open.ru

Эмитенты долговых бумаг

Дмитрий Макаров
Аналитик
доб. 1637
makarov@open.ru

Татьяна Задорожная
Аналитик
доб. 1620
ztm@open.ru

Общий анализ российского рынка акций

Гельды Союнов
Аналитик
доб. 1618
s@open.ru

Производные инструменты

Павел Зайцев
Аналитик
доб. 1702
zaicev@open.ru

Специальные проекты

Халиль Шехмаматьев
Директор департамента
доб. 1573
sha@open.ru

Потребительский рынок

Ирина Яроцкая
Аналитик
доб. 1513
yarotskaya@open.ru

Телекоммуникации и высокие технологии

Кирилл Тищенко
Аналитик
доб. 1572
tkv@open.ru

Иван Дончаков
Аналитик
доб. 1581
donchakov@open.ru

УПРАВЛЕНИЕ ПО РАБОТЕ С ИНСТИТУЦИОНАЛЬНЫМИ КЛИЕНТАМИ ТЕЛЕФОН (495) 229-54-13, 232-24-19

John Nykaza
директор отдела международных продаж
jnykaza@open.ru

Александр Докучаев
директор отдела продаж российским клиентам
adokuchaev@open.ru

Ivan Causo
менеджер по продажам международным клиентам
causo@open.ru

Константин Филимошин
менеджер по продажам российским клиентам
kfilimoshin@open.ru

Евгений Кутеев
деривативы
kuteeven@open.ru

Юлия Обухова
менеджер по продажам российским клиентам
obuhova@open.ru

Ксения Ягизарова
менеджер по продажам российским клиентам
yagizarova@open.ru

ОПЕРАЦИОННЫЕ КОМПАНИИ

RUSSIA

JSC «Brokerage house «ОТКРЫТИЕ»
19/10. Protopopovskii lane,
Moscow, 129010
T: +7 (495) 232 9966
F: +7(495) 956 4700
<http://www.open.ru>
e-mail: infomail@open.ru
Licenses for professional securitiesmarket operations issued by FFMS to JSC «Brokerage house «ОТКРЫТИЕ»
1. Brokerage operations: license № 177-06097-100000;
2. Dealer operations: license № 177-06100-010000;
3. Depositary operations: license № 177-06104-000100;
4. Exchange intermediate: license № 673,
issued December 23, 2004

UNITED KINGDOM

OTKRITIE Securities Limited
30-34 Moorgate,
London
T: +44 (0)207 826 8200
F: +44 (0)207 826 8201
<http://www.abc-clearing.co.uk>
e-mail: infomail@open.com
Authorised and Regulated
by the Financial Services Authority
Member of The London Stock Exchange
and APCIMS

CYPRUS

OTKRITIE Finance (Cyprus) Limited
104 Amathountos Str., SeasonsPlaza, P.C. 4532,
Limassol, Cyprus
T: 00357 25 431456
F: 00357 25 431457
<http://www.otkritiefinance.com.cy>
e-mail: infomail@open.com
Registration №: HE165058
Registration date: 06/09/2005
License №: KEPEY 069/06 from 10/08/2006
Issued by CySEC

ПОДТВЕРЖДЕНИЕ АНАЛИТИКОВ И ОТКАЗ ОТ ОТВЕТСТВЕННОСТИ

Настоящий материал (далее – «аналитический отчет») носит исключительно информационный характер и содержит данные относительно стоимости ценных бумаг, предположения относительно будущего финансового состояния эмитентов и справедливой цены ценной бумаги на срок 12 месяцев с момента выхода настоящего аналитического отчета и/или ситуации на рынке ценных бумаг и связанных с ним событиях. Аналитический отчет основан на информации, которой располагает Компания на дату выхода аналитического отчета. Аналитический отчет не является предложением по покупке либо продаже ценных бумаг и не может рассматриваться как рекомендация к подобному рода действиям. Компания не утверждает, что все приведенные сведения являются единственно верными. Компания не несет ответственности за использование информации, содержащейся в аналитическом отчете, а также за возможные убытки от любых сделок с ценными бумагами, совершенных на основании данных, содержащихся в аналитическом отчете. Компания не берет на себя обязательство корректировать отчет в связи с утратой актуальности содержащейся в нем информации, а равно при выявлении несоответствия приводимых в аналитическом отчете данных действительности.

Инвестиции на рынке ценных бумаг сопряжены со следующими рисками: риски, связанные с ведением деятельности в конкретной юрисдикции, риски, связанные с экономическими условиями, конкурентной средой, быстрыми технологическими и рыночными изменениями, а также с иными факторами, которые могут привести к существенным отклонениям от прогнозируемых показателей. Указанные факторы могут привести к тому, что действительные результаты будут существенно отличаться от предположений или опережающих заявлений Компании, содержащихся в аналитическом отчете.

Выпуск и распространение аналитического отчета и иной информации в отношении акций в определенных юрисдикциях могут ограничиваться законом; и лицам, в распоряжении которых оказывается любой документ или иная информация, упомянутая в аналитическом отчете, следует ознакомиться со всеми ограничениями и соблюдать их. Несоблюдение подобных ограничений может представлять собой нарушение законодательства таких юрисдикций о ценных бумагах. Аналитический отчет не предназначен для доступа к нему с территории Соединённых Штатов Америки (включая их территории и зависимые территории, любые штаты США и Округ Колумбия), Австралии, Канады и Японии. В Великобритании аналитический отчет адресован исключительно (1) лицам, находящимся за пределами Соединенного Королевства, либо (2) лицам, являющимся профессионалами инвестиционного рынка в соответствии со статьей 19(5) Приказа 2005 (далее – «Приказ») Закона о финансовых услугах и рынках 2000 г. (Финансовое продвижение), а также (3) высокодоходным предприятиям и иным лицам, которым оно может адресоваться на законных основаниях в соответствии со статьей 49(2) Приказа. Любое лицо, не относящееся к указанной категории лиц, не должно предпринимать никаких действий, опираясь на аналитический отчет, либо полагаться на содержащиеся в нем положения.